

MERCHANDISE EDITION
COSMOSHOP



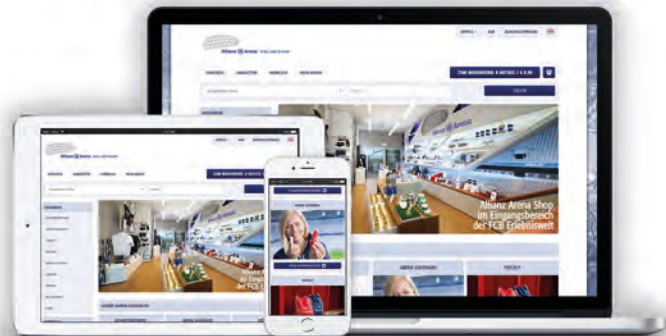


COSMOSHOP

Verlassen Sie sich auf unsere Erfahrung und unser Engagement!

Für auf Sie zugeschnittene, individuelle eCommerce-Projekte haben wir seit vielen Jahren die Lösung:
Die von uns mit Herzblut entwickelte Merchandise Edition.
Diese speziell auf Werbemittelagenturen und Brandshops abgestimmte Shopversion
optimiert Ihre Prozesse und Sie sparen Geld.

20
Mitarbeiter
über **27**
Jahre Erfahrung
im Merchandising



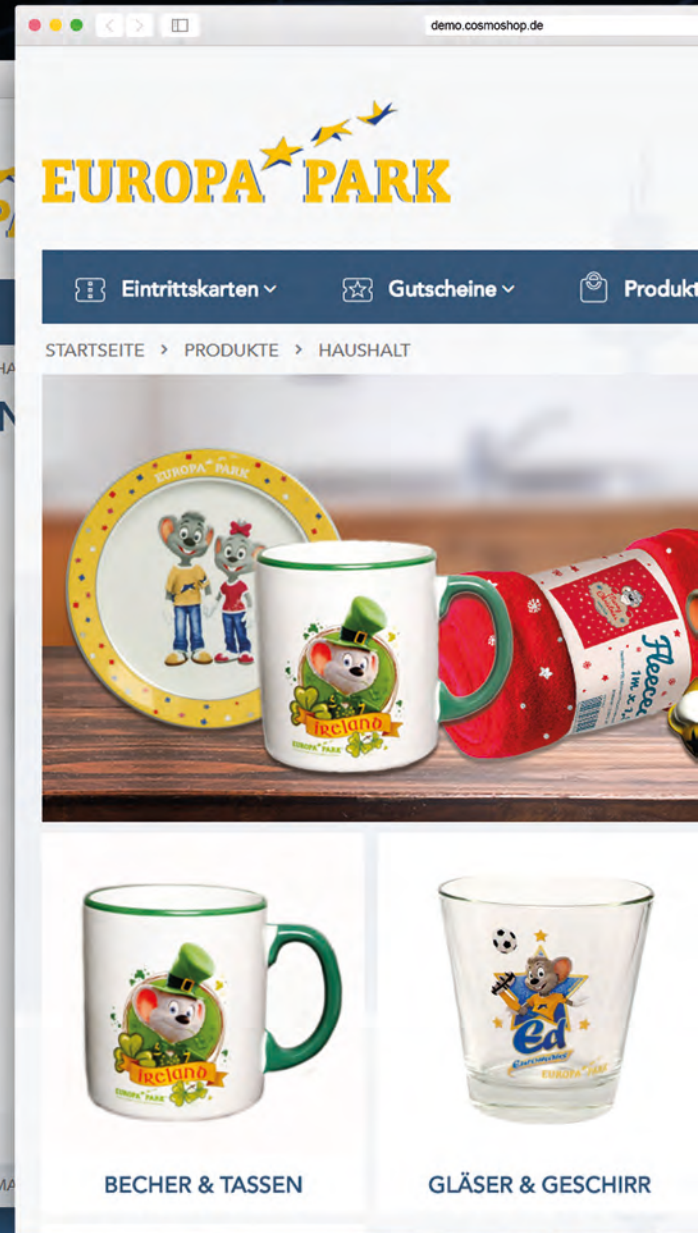

Individualisierung

Beratung

Design

Web2Print

Hosting



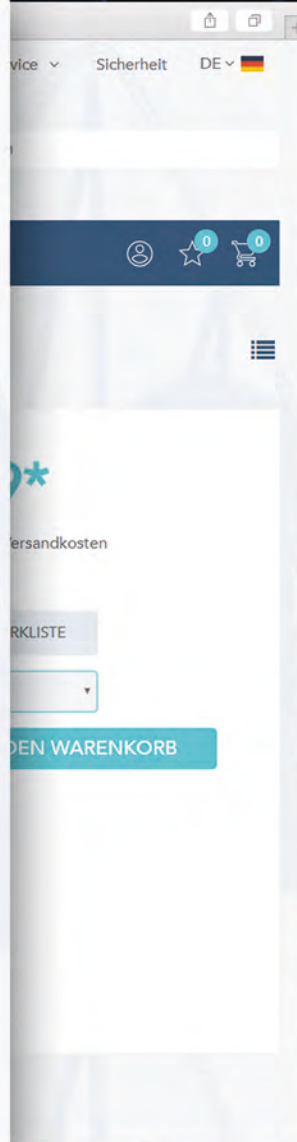
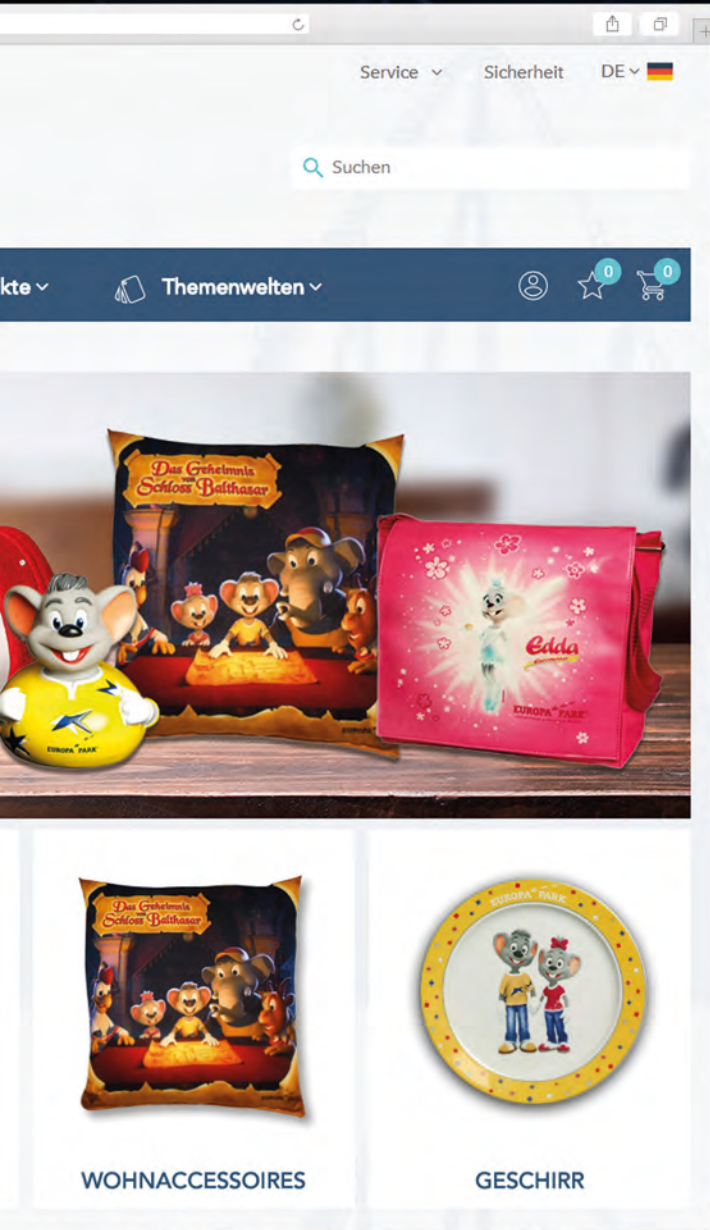
Prozessoptimierung

Schnittstellen

Support

B2B/B2C

SEO



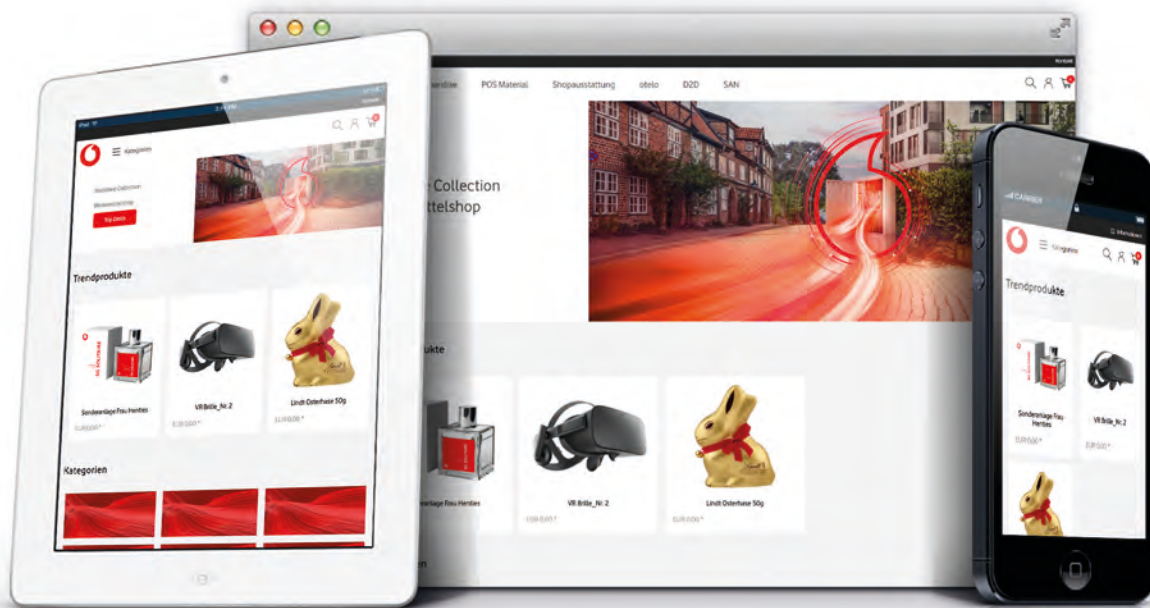
Ein Shop für B2B und B2C

Die Anforderungen der Werbemittelbranche an ein modulares Shopsystem für B2B und B2C sind komplex. Mit unserer Merchandise Edition erfüllen wir sie aber nicht nur alle, sondern machen es Ihnen sogar sehr einfach.

Die Software – basierend auf der CosmoShop Shoplösung im Baukastensystem – ist einerseits leicht in Ihre bestehende IT Infrastruktur zu integrieren.

Andererseits können Ihre Mitarbeiter, Filialen und Außendienstkollegen über einen passwortgeschützten internen Bereich Merchandising- und Büroartikel einfach und bequem bestellen.

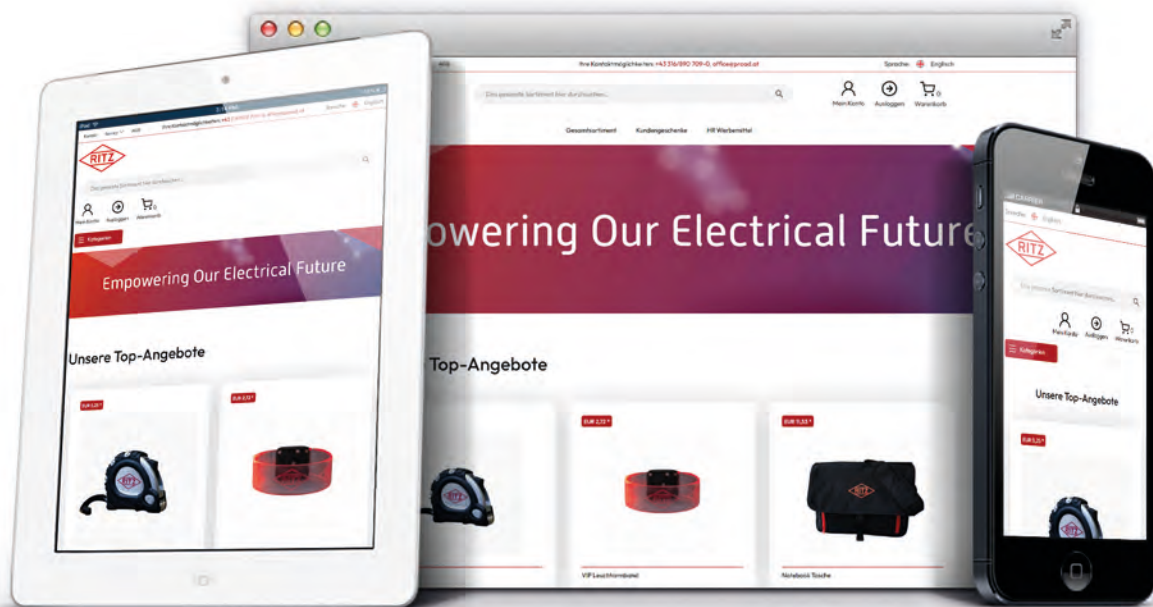
Parallel dazu lässt sich der mobilfähige und nach SEO Richtlinien optimierte Werbemittelshop auch für Endkunden freischalten.



Merchandise Edition Testversion

Wissen, was man bekommt. Testen Sie selbst. Diese Version wird Sie davon überzeugen, dass unsere Merchandise Edition die optimale Software für Ihren Werbemittelshop ist.

Oder sprechen Sie uns an: Wir beraten Sie gerne, checken Ihre Anforderungen und erstellen ein professionelles Angebot.



<https://demo.cosmoshop.de>

Vorteile der Merchandise Edition

Wie Sie von 27 Jahren Entwicklungserfahrung profitieren

Updatefähig

Unsere Eigenentwicklung ist als Cloudversion erhältlich. Selbstverständlich garantieren wir Ihnen die Updatefähigkeit sowie höchste Sorgfalt bei Sicherheit & Datenschutz.

Branchenspezifisch

Profitieren Sie von unserer langjährigen Erfahrung. Alle Module sind standardisiert sowie auf die vielfältigen und speziellen Anforderungen der Werbemittelbranche abgestimmt.

Time to Market

Erhöhen Sie Ihre Agilität und verkürzen Sie damit die Zeit bis zum Livegang, durch einfache Installation, flexible Modularität und leichte Integration in Ihr IT System.

CDH/KS1/WA3


Bidirektionale Schnittstellen zu ERP Systemen, wie etwa CDH oder SAP. Die Unterstützung des Dateiformats WEX ermöglicht eine schnelle Datenübertragung.

Web2Print

Individualisieren Sie alle Werbemittel, Druckvorlagen, Visitenkarten oder Namensschilder bequem online mit unserer Web2Print-Lösung.

Agenturmodell

Generieren Sie neue Leads mit unserer Private Cloud und installieren Shops auf Knopfdruck. Diese Komfortfunktion ist auch ideal zur Verkaufsunterstützung. Profitieren Sie von speziellen Agenturkonditionen.



Web2Print Vollintegration

Mit unserer Web2Print-Lösung können Visitenkarten, Flyer, Datenblätter direkt im Shop einfach und bequem individualisiert und im Hintergrund an Ihre Druckerei übermittelt werden.

- Vollautomatisierter Workflow
- PDF-Vorschau
- Print@Home
- Freigabe Workflow möglich
- eigene Druckerei anbinden

The screenshot shows a web browser window with a navigation menu at the top: Druckerzeugnisse, Werbeartikel, Mietartikel, Werbefahren, and Textilartikel. Below the menu is a breadcrumb trail: Startseite » Print-Lounge. The main content area is titled 'Vorhandene Daten suchen' and contains a search input field with the placeholder text 'Datensatz suchen' and a blue 'Suchen' button. Below this is a preview of a business card for 'CosmoShop GmbH' with contact information and a name 'Max Mustermann'. To the right of the preview is a form titled 'Ihre Daten' with the following fields:

Ihre Daten	
Portrait	<input type="button" value="Bild hochladen"/> aus Bilddatenbank wählen
Bitte wählen Sie eine entsprechende Geschäftsstelle aus.	
Geschäftsstelle	<input type="text" value="Puchheim"/>
Persönliche Angaben	
Vorname	<input type="text" value="Max"/>
Name	<input type="text" value="Mustermann"/>
Position	<input type="text" value="Musterposition"/>
Titel	<input type="text"/>
Mobil	<input type="text" value="+49 (0) 89 3 79 79 66 - 0"/>
E-Mail	<input type="text" value="info"/> <input type="text" value="@cosmoshop.de"/>

At the bottom of the form is a large blue button labeled 'Vorschau erzeugen'.

Unbegrenzte

Kundengruppen und Login

- Artikel und Kategorien: Sichtbarkeit je Kundengruppe
- Kundenspezifische Zahlarten, Rabatte, Mindestbestellwerte
- Benutzerspezifische Bestellberechtigung

Benutzerportal

- Anzeige vereinbarter Konditionen
- Adressenverwaltung
- Auftragsstatus und Sendungsverfolgung
- Wiederbestellfunktion

Mehrsprachigkeit

- Backend: Deutsch und Englisch
- Frontend: Beliebig

Web2Print / Print to Promotion (PTP)

- Visitenkarten, Datenblätter, Flyer
- Bedruckbare Werbemittel direkt online gestalten
- Direkter PDF Download oder Übergabe an Druckerei möglich

Einfaches Login mit Single Sign-on

- Sichere Verbindung aus dem Intranet
- Ein Login für alle Systeme

Corporate Design

- Gestaltung im CD
- Individuelle Darstellung des Sortiments
- Eigene, einfache Verwaltungsoberfläche für Änderungen von Bild, Text und Template

Möglichkeiten

Optional: Punktesystem

- Vertriebsförderung durch Integration eines Punktesystems

Budget- / Kostenverwaltung

- Budgetzuweisung einzelner Benutzer / Gruppen
- Mehrere Kostenstellen pro Benutzer
- Zentrales Controlling

Auflagenermittlung

- Ermitteln Sie die gewünschten Mengen zusammen mit Ihren Kunden.

Verleihsystem

- Buchbar über Mietkalender, für z.B. Messestände

Zahlvorgang/Sicherheit

- Paypal, Amazon Pay, Kreditkarte, Rechnung
- Lastschrift, Sofortüberweisung, Nachnahme, Vorkasse

Preisgestaltung / Darstellung

- Verpackungseinheiten
- Staffelpreise
- Preiscountdown
- Bestandsbenachrichtigung

Warenwirtschaft Schnittstellen

- CDH/KS1/WA3
- Warenkorb, Bestellung, Fakturierung auch direkt im Shopsystem
- SAP-OCI-Schnittstelle

Mobilfähiger Shop

- PC und Laptop
- Smartphone und Tablet
- Full Responsive

Module und Funktionen

Budgetverwaltung

- Kostenstellen und Budgets je User
- Übersicht im "Mein Konto" Bereich
- Darstellung des Budgets im Shopheader & Checkout
- Exportfunktion
- Marketingleiter sieht Budgets seiner Mitarbeiter
- Limitierung der Bestellmöglichkeit, wenn Budget erschöpft ist

The screenshot shows the COSMOSHOP website interface. The main content area is titled 'Kostenstellenprotokoll'. A navigation bar at the top includes 'Kontakt', 'Service', and 'AGB'. The left sidebar contains 'Kategorien' and 'Schnellnavigation'. The main content area shows a breadcrumb trail: 'Startseite / Mein Konto / Kostenstellenprotokoll'. Below this, there is a button 'zurück zum Menü' and an 'exportieren!' dropdown menu set to 'Nur mir zugeordnete Kostenstellen'. The main data is presented in a table with columns: 'Datum', 'Nutzer', 'Verwendung', 'Wert', and a final column for the amount. The table shows one entry for '14.07.2023 09:50:26' by 'Alex Muster (ID 41)' for 'Shopbestellung Nr. 1106' with a value of '-21,90 EUR'. Below the table, the total for the cost center is shown as 'Kostenstelle: 3598: 994.136,29 EUR'.

Kostenstellenprotokoll

zurück zum Menü

exportieren!
Nur mir zugeordnete Kostenstellen

Kostenstelle: Alex.Muster@cosmoshop.de: EUR

Datum	Nutzer	Verwendung	Wert	
14.07.2023 09:50:26	Alex Muster (ID 41)	Shopbestellung Nr. 1106	Shopbestellung Nr. 1106	-21,90 EUR

Kostenstelle: 3598: 994.136,29 EUR

Datum	Nutzer	Verwendung	Wert
-------	--------	------------	------

Module & Funktionen

Nachweispflicht System

- Kennzeichnung am Artikel
- Nachweis Eingabe im Kassensbereich
- Nachweis Eingabe im "Mein Konto" Bereich
- CSV Export zur Weitergabe an die Buchhaltung

The screenshot shows the COSMOSHOP website interface. At the top, there is a search bar and navigation links for 'Kontakt', 'Service', and 'AGB'. The main header features the 'COSMOSHOP' logo and a 'Kategorien' menu. Below the header, there is a 'Schnellnavigation' section with a search bar and a list of categories: Corporate Fashion, Bürobedarf, Digitale Artikel, Web2Print, Gesamtsortiment, and Wir über uns. The main content area is titled 'Bestellpositionen mit Nachweispflicht' and displays two orders with their respective details and a 'Nachweis belegen' button. The first order is 'Auftrag Nr. 1083 vom 13.02.2023 15:31:00' for '5 x 19543057 Picknickkorb'. The second order is 'Auftrag Nr. 1043 vom 28.10.2021 09:22:53'. Below the second order, there is a form with fields for 'Anrede', 'Vorname', 'Nachname', 'Personennummer', 'beschenkte Firma', 'Anlass', and 'Ausgabedatum'.

Kostenstelle ändern:
Kostenstelle
Alex.Muster@cosmoshop.de

Budgetverwaltung

exportieren

Auftrag Nr. 1083 vom 13.02.2023 15:31:00
5 x 19543057 Picknickkorb

↕ Nachweis belegen

Auftrag Nr. 1043 vom 28.10.2021 09:22:53

Anrede _____ Vorname _____

Nachname _____ Personennummer _____

beschenkte Firma _____ Anlass _____

Ausgabedatum _____

Unser Agenturmodell

Seit über 27 Jahren arbeiten wir intensiv mit Werbemittelagenturen zusammen. Deshalb kennen wir die branchenspezifischen Anforderungen sehr genau. Mit der Merchandise Edition bieten wir Ihnen eine hochaktuelle und komfortable Private Cloud -Shopverwaltung, in der Sie Ihre Shops auf „Knopfdruck“ installieren, Module an- und abschalten sowie Domains und Emails administrieren können.

Lead-Generierung für Werbemittelagenturen

Das wichtigste Marketing-Ziel für jedes B2B-Unternehmen ist die Lead-Generierung. Durch die automatische Installation der Shops können Sie auf Ihrer Webseite eine Demoversion für Ihre Kunden anbieten. Für die Akquise des Vertriebs ist diese Komfortfunktion die ideale Präsentations- und Verkaufsunterstützung.

Time to Market

Je kürzer die „Time to Market“, desto schneller amortisieren Sie Ihre Aufwendungen. Die Merchandise Edition unterstützt Sie dabei: durch einfache Installation der Shops, flexible Modularität und leichte Integration in Ihre bestehende IT-Infrastruktur. Fragen Sie nach unseren speziellen Agentur-Konditionen.



Machen Sie Ihr eigenes Ding!

Individual eBusiness ist unsere Stärke.

Treffen Sie die richtige Wahl: Mit Ihrer Entscheidung für die Merchandise Edition von CosmoShop.

Denn individualisiertes eBusiness ist unsere Stärke.

Fundiertes Wissen in B2C und B2B Großprojekten sowie die langjährige Erfahrung in der engen Zusammenarbeit mit Agenturen und Werbemittelhändlern machen uns zu Ihrem professionellen Partner auf Augenhöhe.

Sie als Kunde profitieren...

... von der stetig wachsenden Vielfalt an Modulen und Schnittstellen, die Sie mit Ihrem Werbemittelshop nutzen können. Guter, schneller Service und Individuallösungen sind unsere Kernkompetenz.



Das CosmoShop Backend

Die Artikelübersicht in der Shop-Administration.

Schnellstart

Auf einen Blick:
Die Schnellstart Buttons.

The screenshot shows the CosmoShop Backend administration interface. On the left is a sidebar with a search bar and several quick start buttons: 'zum Dashboard', 'Menübaum zusammenklappen', 'Media Manager', 'Shop starten', 'Cache leeren', and 'ausloggen'. Below these are sections for 'Favoriten', 'Daten', 'Rubriken', and 'Artikel'. The 'Artikel' section includes options like 'Neu', 'Bearbeiten', 'Artikel-Bewertungen bearbeiten', 'Highlight der Woche', 'Auszeichnungen', 'Stafelpreise', 'Umsortieren', 'Import', 'Bilder Import', 'Export', 'Lieferzeiten', 'Einheiten', 'Zusatzseiten', and 'Kunden'. The main content area is titled 'Artikelsuche' and contains a search form with a dropdown for 'Suche in' (set to 'alle Rubriken'), a search input field, and a 'Suche abschicken!' button. Below the search form are checkboxes for 'mit Unterrubriken' and 'Ausführungen/Kombinationen anzeigen', and a button for 'erweiterte Suche'. The main area displays a table of search results with columns for 'Aktionen', 'Suchergebnisse', 'Bestand', and 'reserviert'. A circular callout highlights the 'Aktionen' column, showing a grid of icons for various actions like edit, delete, and view. The table lists items such as 'VolleyBall', 'Sportuhr', 'Stape Schreibtisch Organizer', 'AW-2 Over-Ear Kopfhörer', 'Amuse-Bouche-Set', 'Appetithappen-Set', 'Centrixx Maxi Einkaufstasche', 'Sporttasche', 'USB-Stick Zipper 32 GB', 'Snappi', and 'USB-Stick Metallic Rotare'.

Aktionen	Suchergebnisse	Bestand	reserviert
[Icons]	VolleyBall	985	
[Icons]	Sportuhr	0	
[Icons]	Stape Schreibtisch Organizer	985	
[Icons]	AW-2 Over-Ear Kopfhörer	--	
[Icons]	Amuse-Bouche-Set	985	
[Icons]	Appetithappen-Set	985	
[Icons]	Centrixx Maxi Einkaufstasche	--	
[Icons]	Sporttasche	0	
[Icons]	USB-Stick Zipper 32 GB	985	
[Icons]	Snappi	1000	
[Icons]	USB-Stick Metallic Rotare	--	

Artikel bearbeiten

Ganz einfach Artikel Bilder und Artikelattribute bearbeiten

Alles im Blick

Übersichtliche Struktur und Bestandsanzeige in der Artikelliste

Merchandise Edition Backend

Administration am Beispiel der Budgetverwaltung

- einfache Administration
- interaktive Hilfe
- durch mehrere Benutzer bedienbar
- schnelle Artikelanlage

The screenshot displays the 'Plugin "Budgetverwaltung"' configuration page in a web browser. The interface is divided into a left sidebar menu and a main content area. The sidebar menu includes options like 'Shop-Einstellungen', 'Plugin-Einstellungen', and 'Budgetverwaltung'. The main content area features a list of configuration options for the budget management plugin, each with a help icon (i) and a status indicator (checkbox or dropdown). The options include:

- Aktivierung:** Checked.
- Kostenstellen nur für einen Kunden:** Unchecked. Description: Wenn diese Checkbox angewählt ist, kann eine Kostenstelle immer nur exakt einem Kunden zugewiesen werden. Ist diese nicht angewählt kann eine Kostenstelle mehreren Kunden zu gewiesen werden.
- Kostenstellen Brutto-Rechnung:** Unchecked. Description: Wenn diese Box angewählt ist, werden die Bruttobeträge von der Kostenstelle abgezogen, wenn inaktiv die Nettobeträge.
- Buchungsprotokoll unter 'Mein Konto':** Checked. Description: Das Buchungsprotokoll seiner Kostenstellen ist für den Nutzer im Frontend unter 'Mein Konto' einsehbar.
- Handhabung der Versandkosten:** Dropdown menu set to 'vom Budget abziehen'.
- Anzahl der Kostenstellen je Kunde:** Dropdown menu set to '5'.
- Verwendungszweck für Shopbestellungen:** Text input field containing 'Shopbestellung Nr.'.
- Zahlungsart (Bezeichnung):** Text input field containing 'Abzug vom Budget' with a German flag icon.
- Fehlertext 'Budget überschritten':** Text input field containing 'Sie haben ihr Budget überschritten -> Sie können von Artikel 'Name' nur 'Menge' Stück bestellen. Ihre Bestellmenge wurde daher automatisch angepasst.' with a German flag icon. A tooltip explains: wird angezeigt, wenn das Budget überzogen wird. Die Bestellmenge wird automatisch auf das Maximum korrigiert. Der Platzhalter 'Name' wird durch den Artikelnamen und der Platzhalter 'Menge' ersetzt.
- Fehlertext 'Budget negativ':** Text input field containing 'Ihr Budget ist leider nicht ausreichend.' with a German flag icon. Description: wird im Warenkorb angezeigt, wenn das Budget negativ ist.
- budgetverwaltung_fehler_keine_kostenstelle:** Text input field containing 'Bestellung ohne Kostenstelle nicht zulässig.' with a German flag icon.

At the bottom of the configuration area, there is a green button labeled 'Einstellungen speichern'.

Ein Auszug zufriedener Kunden & Agenturen



Cosmoshop GmbH

Bahnhofstraße 9
82223 Eichenau / München
Deutschland

www.cosmoshop.de

www.werbemittelshop.de

Tel.: 089 / 3 79 79 66 - 0

